

L'esprit PREMIUM, le luxe accessible avec REIVILO

Reivilo imagine des portes, pensées pour être à la fois belles et fonctionnelles, pour répondre à une certaine idée que nous nous faisons du design. REIVILO cherche à développer de nouvelles matières, de nouvelles technologies, de nouveaux mélanges pour une harmonie parfaite entre fonction, forme et structure. Chaque porte, chaque accessoire de porte est créé dans un esprit particulier pour ponctuer, rythmer, valoriser votre espace de vie et lui apporter cette touche qui fait de votre intérieur une pièce unique.

The doors that REIVILO create symbolize our idea of design which is to make something that is beautiful as well as functional. REIVILO is in a constant search to develop new materials, new technology and new combinations to create perfect harmony between function, form and structure. Every door and accessory is manufactured with special care to emphasise, accentuate and blend in with your living space that certain unique style that your own.

INDEX

page 03	Collection PREMIUM, LIBERTO
page 05	PREMIUM MIRO
page 21	PREMIUM RIVA
page 29	PREMIUM SEYMOUR
page 37	PREMIUM CASOAR
page 45	PREMIUM ENZO
page 53	CLASSIC
page 57	PREMIUM coulissante
page 59	CLASSIC coulissante
page 60	Poignées PREMIUM
page 61	Poignées DESIGN
page 63	Poignées EXCLUSIVE
page 65	Données techniques
page 71	Descriptif collection PREMIUM & CLASSIC

COLLECTION PREMIUM

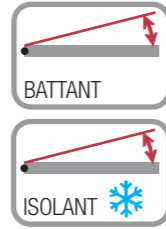
Désireux de vous ouvrir de nouvelles perspectives de design et de créativité, REVILO vous propose un style et une technologie exclusive. La collection PREMIUM est résolument intemporelle. Elle se décline en 3 solutions d'ouverture. Porte battante montée sur ébrasement, porte pivotante (système SIMPLY) et porte coulissante.

In an attempt to furnish you with a new perspective on design and creativity, REVILO offers you exclusive style and technology. The PREMIUM collection is absolutely timeless.

info technique page 64



disponible / available

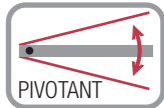


PREMIUM MIRO

Porte battante, finition chêne cendré.

Ashen oak design door gone up on frame.

disponible / available



PREMIUM MIRO

Porte pivotante, finition chêne cendré, système SIMPLY.

Ashen oak door, gone up on SIMPLY system.



disponible / available



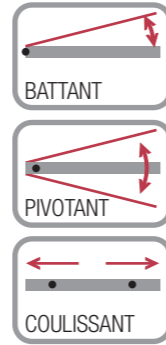
PREMIUM MIRO

Porte coulissante, finition chêne cendré.

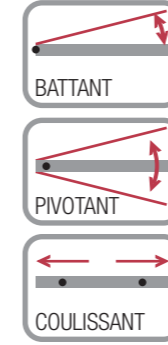
Sliding door, ashen oak design door.

3 SOLUTIONS

disponible / available



disponible / available



info technique page 64

LIBERTO

Porte finition pré-peinte en blanc, à peindre ou à tapisser pour un effet invisible.

Model Liberto pre-painted to paint or to paper for an invisible effect.



02

03

disponible / available



Porte battante, couvre joint PREMIUM.



disponible / available



Porte battante, couvre joint modèle «T».



PREMIUM MIRO double

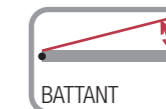


PREMIUM MIRO

Porte battante double, finition chêne cendré.

Hinged double door, finish Ashen Oak.

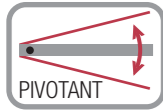
disponible / available



MIRO

Porte finition chêne naturel Door finish natural oak

disponible / available



Collection PREMIUM, porte battante montée sur ébrasement, modèle MIRO chêne naturel, accompagnée, en option, d'une poignée modèle PREMIUM finition chrome, chêne naturel.

PREMIUM collection, door gone up on frame model MIRO natural oak, accompanied, with a matched, in option, handle model chrome plated finish, natural oak.
info technique page 64



Poignée, collection EXCLUSIVE avec option luminescence, finition aluminium chêne naturel. Cette poignée intégrée, en option, est assortie à la porte PREMIUM, finition chêne naturel.

Handle, EXCLUSIVE collection with lighting option, aluminium finish, natural oak. This integrated handle is matched, in option, to the PREMIUM door, natural oak.

PREMIUM MIRO

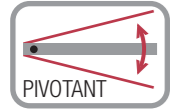


04
05

MIRO

Porte finition cuir argile Clay leather design door


disponible / available



Collection PREMIUM, porte battante montée sur ébrasement, modèle MIRO cuir argile, accompagnée, en option, d'une poignée EXCLUSIVE assortie finition cuir argile.

PREMIUM collection, door gone up on frame mode MIRO clay leather, accompanied in option, with a matched, EXCLUSIVE handle model, finish, clay leather.

info technique page 64




Finition cuir argile

Clay leather finish



06

07



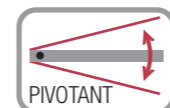
Finition cuir lichen

Lichen leather finish

Poignée, collection EXCLUSIVE, finition aluminium, cuir lichen. Cette poignée intégrée, en option, est assortie à la porte PREMIUM, finition cuir lichen.

Handle, EXCLUSIVE collection, aluminium finish, lichen leather. This integrated in option, handle is matched in option, to the PREMIUM door, lichen leather finish.

disponible / available



MIRO Porte finition cuir lichen Lichen leather design door

Collection PREMIUM, porte battante montée sur ébrasement, modèle MIRO cuir lichen, accompagnée, en option, d'une poignée assortie finition chrome, cuir lichen.

PREMIUM collection, door gone up on frame mode MIRO lichen leather, accompanied in option, with a matched, handle model, chrome plated finish, lichen leather.

info technique page 64

08

09



MIRO Porte finition cuir basalt
Basalt leather design door


Collection PREMIUM, porte battante montée sur ébrasement, modèle MIRO cuir basalt, accompagnée, en option, d'une poignée assortie finition chrome, cuir basalt.

PREMIUM collection, door gone up on frame mode MIRO basalt leather, accompanied, in option, with a matched handle, model, chrome plated finish, basalt leather.

info technique page 64



10
11




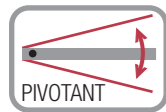
Finition cuir basalt.

Basalt leather finish

Poignée collection EXCLUSIVE avec option luminescence, finition aluminium, cuir basalt. Cette poignée intégrée, en option, est assortie à la porte PREMIUM, finition cuir basalt.

Handle, EXCLUSIVE collection with lighting option, aluminium finish, basalt leather. This integrated is matched in option, to the PREMIUM door, basalt leather finish.

disponible / available



MIRO Porte finition chêne blanc White oak design door

Collection PREMIUM, porte battante montée sur ébrasement, modèle MIRO chêne blanc, accompagnée, en option, d'une poignée assortie finition chrome, chêne blanc.

PREMIUM collection, door gone up on frame model MIRO white oak, accompanied, in option, with a matched, in option, chrome-plated finish, white oak.

info technique page 64

disponible / available



Poignée, collection EXCLUSIVE avec option luminescence, finition aluminium, chêne blanc. Cette poignée intégrée, en option, est assortie à la porte PREMIUM, finition chêne blanc.

Handle, EXCLUSIVE collection with lighting option, aluminium finish, white oak. This integrated handle is matched, in option, to the PREMIUM door, white oak finish.



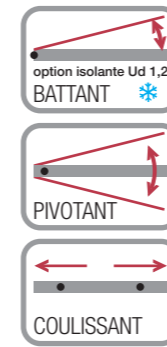
MIRO Porte finition chêne clair Clear oak design door

Collection PREMIUM, porte battante montée sur ébrasement, modèle MIRO chêne clair, accompagnée, en option, d'une poignée assortie finition chrome, chêne clair.

PREMIUM collection, door gone up on frame model MIRO clear oak, accompanied with a matched in option, handle model, chrome-plated finish, clear oak.

info technique page 64

disponible / available



14

15



Poignée Collection EXCLUSIVE avec option luminescence, finition aluminium, chêne clair. Cette poignée intégrée, en option, est assortie à la porte PREMIUM, finition chêne clair.

Handle, EXCLUSIVE collection with lighting option, aluminium finish, clear oak. This integrated handle is matched, in option, to the PREMIUM door, clear oak.



disponible / available



16
17

MIRO Porte finition chêne gris Gray oak design door

Collection PREMIUM, porte battante montée sur ébrasement, modèle MIRO chêne gris, accompagnée, en option, d'une poignée assortie finition chrome, chêne gris.

PREMIUM collection, door gone up on frame model MIRO gray oak, accompanied with a matched, in option, handle model, chrome-plated finish, gray oak.
info technique page 64

Poignée, collection EXCLUSIVE, avec option luminescence, finition aluminium, chêne gris. Cette poignée intégrée, en option, est assortie à la porte PREMIUM, finition chêne gris.

Handle, EXCLUSIVE, collection with lighting option, aluminium finish, gray oak. this integrated handle is matched, in option, to the PREMIUM door, gray oak.

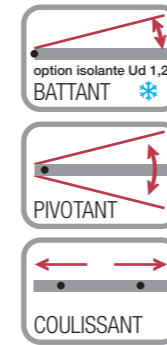
MIRO Porte finition chêne cendré Ashen oak design door

Collection PREMIUM, porte battante montée sur ébrasement, modèle MIRO chêne cendré, accompagnée, en option, d'une poignée assortie finition chrome, chêne cendré.

PREMIUM collection, door gone up on frame model MIRO ashen oak, accompanied, in option, with a matched handle model, chrome-plated finish, ashen oak.

info technique page 64

disponible / available



Poignée, Collection EXCLUSIVE, finition aluminium, chêne cendré. Cette poignée intégrée, en option, est assortie à la porte PREMIUM, finition chêne cendré.

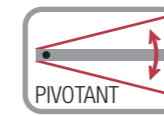
Handle, EXCLUSIVE collection, aluminim finish, ashen oak. This integrated handle is matched, in option, to the PREMIUM door, ashen oak.





PREMIUM RIVA

20
21



RIVA Porte finition chêne blanc White oak design door

Collection PREMIUM, porte battante montée sur ébrasement, modèle RIVA chêne blanc, accompagnée, en option, d'une poignée assortie finition chrome, chêne blanc.

PREMIUM collection, door gone up on frame model RIVA white oak, accompanied, in option, with a matched handle model chrome-plated finish, white oak.
info technique page 64

Poignée, Collection EXCLUSIVE, finition aluminium, chêne blanc. Cette poignée intégrée, en option, est assortie à la porte PREMIUM, finition chêne blanc.

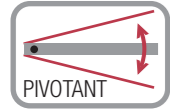
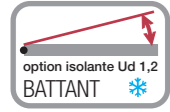
Handle, EXCLUSIVE collection, aluminium finish, white oak. This integrated handle is matched, in option, to the PREMIUM door, white oak.



RIVA Porte finition chêne clair

Clear oak design door

disponible / available



Collection PREMIUM, porte battante montée sur ébrasement, modèle RIVA chêne clair, accompagnée, en option, d'une poignée assortie finition chrome, chêne clair.

PREMIUM collection, door gone up on frame model RIVA clear oak, accompanied, with a matched, in option, handle model, chrome-plated finish, clear oak.
info technique page 64

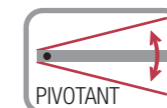
Poignée, collection EXCLUSIVE, finition aluminium, chêne clair. Cette poignée intégrée, en option, est assortie à la porte PREMIUM, finition chêne clair.

Handle EXCLUSIVE collection, aluminium finish, clear oak. This integrated handle is matched, in option, to the PREMIUM door, clear oak.





disponible / available



RIVA Porte finition chêne gris Gray oak design door

Collection PREMIUM, porte battante montée sur ébrasement, modèle RIVA chêne gris, accompagnée en option, d'une poignée assortie finition chrome, chêne gris.

PREMIUM collection, door gone up on frame model RIVA gray oak, accompanied, in option, with a matched, in option, handle model, chrome-plated finish, gray oak.

info technique page 64

Poignée, collection EXCLUSIVE, finition aluminium, chêne gris. Cette poignée intégrée, en option, est assortie à la porte PREMIUM, finition chêne gris.

Handle EXCLUSIVE collection, aluminium finish, gray oak. This integrated handle is matched, in option, to the PREMIUM door, gray oak.





disponible / available



26

27

RIVA Porte finition chêne cendré Ashen oak design door

Collection PREMIUM, porte battante montée sur ébrasement, modèle RIVA chêne cendré, accompagnée, en option, d'une poignée assortie finition chrome, chêne cendré.

PREMIUM collection, door gone up on frame model RIVA ashen oak accompanied with a matched , in option, handle model chrome-plated finish, ashen oak.

info technique page 64

Poignée, collection EXCLUSIVE, finition aluminium, chêne cendré. Cette poignée intégrée, en option, est assortie à la porte PREMIUM, finition chêne cendré.

Handle EXCLUSIVE collection, aluminium finish, ashen oak. This integrated handle is matched, in option, to the PREMIUM door, ashen oak.



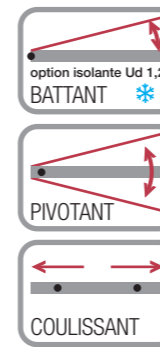
SEYMOUR Porte finition chêne blanc
White oak design door

Collection PREMIUM, porte battante montée sur ébrasement, modèle SEYMOUR chêne blanc, accompagnée, en option, d'une poignée assortie finition chrome, chêne blanc.

PREMIUM collection, door gone up on frame model SEYMOUR white oak, accompanied, in option, with a matched handle model chrome-plated finish, white oak.

info technique page 64

disponible / available



PREMIUM **SEYMOUR**



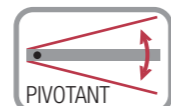
Poignée, collection EXCLUSIVE, finition aluminium, chêne blanc. Cette poignée intégrée, en option, est assortie à la porte PREMIUM, finition chêne blanc.

Handle EXCLUSIVE collection, aluminium finish, white oak. This integrated handle is matched, in option, to the PREMIUM door, white oak.





disponible / available



SEYMOUR Porte finition chêne clair Clear oak design door

Collection PREMIUM, porte battante montée sur ébrasement, modèle SEYMOUR chêne clair, accompagnée, en option, d'une poignée assortie finition chrome, chêne clair.

PREMIUM collection, door gone up on frame model SEYMOUR clear oak, accompanied with a matched, in option, handle model chrome-plated finish, clear oak.

info technique page 64

30

31



Poignée, collection EXCLUSIVE, finition aluminium, chêne clair. Cette poignée intégrée, en option, est assortie à la porte PREMIUM, finition chêne clair.

Handle EXCLUSIVE collection, aluminium finish, clear oak. This integrated handle is matched, in option, to the PREMIUM door, clear oak.

SEYMOUR Porte finition chêne gris
Gray oak design door

Collection PREMIUM, porte battante montée sur ébrasement, modèle SEYMOUR chêne gris, accompagnée, en option, d'une poignée assortie finition chrome, chêne gris.

PREMIUM collection, door gone up on frame model SEYMOUR gray oak, accompanied with a matched, in option, handle model chrome-plated finish, gray oak.

info technique page 64

disponible / available



32
33



Poignée, collection EXCLUSIVE, finition aluminium, chêne gris. Cette poignée intégrée, en option, est assortie à la porte PREMIUM, finition chêne gris.

Handle EXCLUSIVE collection, aluminium finish, gray oak. This integrated handle is matched, in option, to the PREMIUM door, gray oak.

SEYMOUR Porte finition chêne cendré Ashen oak design door

Collection PREMIUM, porte battante montée sur ébrasement, modèle SEYMOUR chêne cendré, accompagnée, en option, d'une poignée assortie finition chrome, chêne cendré.

PREMIUM collection, door gone up on frame model SEYMOUR ashen oak accompanied, in option, with a matched handle model, chrome-plated finish, ashen oak.

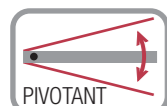
info technique page 64



Poignée, collection EXCLUSIVE, finition aluminium, chêne cendré. Cette poignée intégrée, en option, est assortie à la porte PREMIUM, finition chêne cendré.

Handle EXCLUSIVE collection, aluminium finish, ashen oak. This integrated handle is matched, in option, to the PREMIUM door, ashen oak.

disponible / available



CASOAR Porte finition chêne blanc White oak design door

PREMIUM **CASOAR**

Collection PREMIUM, porte battante montée sur ébrasement, modèle CASOAR chêne blanc, accompagnée, en option, d'une poignée assortie finition chrome, chêne blanc.

PREMIUM collection, door gone up on frame model CASOAR white oak, accompanied with a matched, in option, handle model, chrome-plated finish, white oak.

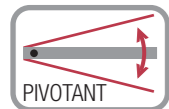
info technique page 64

36

37



disponible / available



CASOAR Porte finition chêne clair
Clear oak design door


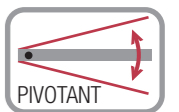
Collection PREMIUM, porte battante montée sur ébrasement, modèle CASOAR chêne clair, accompagnée, en option, d'une poignée assortie finition chrome, chêne clair.

PREMIUM collection, door gone up on frame model CASOAR clear oak, accompanied with a matched, in option, handle model chrome-plated finish, clear oak.

info technique page 64



disponible / available





CASOAR Porte finition chêne gris Gray oak design door

Collection PREMIUM, porte battante montée sur ébrasement, modèle CASOAR chêne gris, accompagnée, en option, d'une poignée assortie finition chrome, chêne gris.

PREMIUM collection, door gone up on frame model CASOAR gray oak, accompanied with a matched, in option, handle model, chrome-plated finish, gray oak.


info technique page 64

40

41



disponible / available



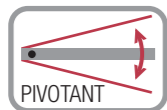
CASOAR Porte finition chêne cendré Ashen oak design door

Collection PREMIUM, porte battante montée sur ébrasement, modèle CASOAR chêne cendré, accompagnée, en option, d'une poignée assortie finition chrome, chêne cendré.

PREMIUM collection, door gone up on frame model CASOAR ashen oak, accompanied in option, with a matched handle model, chrome-plated finish, ashen oak.

info technique page 64

disponible / available



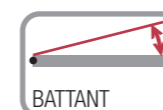
ENZO Porte finition chêne blanc
White oak design door

Collection PREMIUM, porte battante montée sur ébrasement, modèle ENZO chêne blanc, verre trempé dépoli, accompagnée, en option, d'une poignée assortie finition chrome, chêne blanc.

PREMIUM collection, door gone up on frame model ENZO white oak, accompanied, in option, with a matched handle model, chrome-plated finish, white oak.

info technique page 64

disponible / available



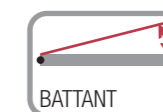
ENZO Porte finition chêne clair Clear oak design door

Collection PREMIUM, porte battante montée sur ébrasement, modèle ENZO chêne clair, verre trempé dépoli, accompagnée, en option, d'une poignée assortie finition chrome, chêne clair.

PREMIUM collection, door gone up on frame model ENZO clear oak, accompanied with a matched, in option, handle model, chrome-plated finish clear oak.

info technique page 64

disponible / available



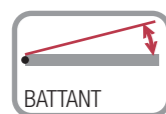
ENZO Porte finition chêne gris Gray oak design door

Collection PREMIUM, porte battante montée sur ébrasement, modèle ENZO chêne gris, verre trempé dépoli accompagnée, en option, d'une poignée assortie finition chrome, chêne gris.

PREMIUM collection, door gone up on frame model ENZO gray oak, accompanied with a matched, in option, handle model ,chrome-plated finish, gray oak.

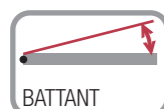
info technique page 64

disponible / available





disponible / available



ENZO Porte finition chêne cendré Ashen oak design door

Collection PREMIUM, porte battante montée sur ébrasement, modèle ENZO chêne cendré, verre trempé dépoli, accompagnée, en option, d'une poignée assortie finition chrome, chêne cendré.

PREMIUM collection, door gone up on frame model ENZO ashen oak, accompanied, in option, with a matched handle model chrome-plated finish, ashen oak.

info technique page 64

CLASSIC Chêne
oak


Collection CLASSIC, porte battante montée sur ébrasement, modèle CLASSIC chêne accompagnée en option, d'une poignée assortie finition chrome, CLASSIC chêne.

CLASSIC collection, door gone up on frame model CLASSIC Oak, accompanied, in option, with a matched handle model chrome-plated finish, CLASSIC oak.

info technique page 64



disponible / available



PLINTHE Finition chêne naturel
Natural oak skirting

Plinthe collection PREMIUM assortie au décor de notre bloc-porte PREMIUM aspect chêne naturel.

PREMIUM collection skirting matching the door of our PREMIUM natural oak door set.
info technique page 64

PREMIUM PLINTHE

54

55



PLINTHE finition cuir argile



PLINTHE finition cuir lichen



PLINTHE finition cuir basalt



PLINTHE finition chêne blanc



PLINTHE finition chêne clair



PLINTHE finition chêne gris



PLINTHE finition chêne cendré



PLINTHE finition chêne naturel




MIRO Porte coulissante finition chêne naturel
Natural oak design sliding door




Collection PREMIUM, porte coulissante montée sur rail encastré, modèle MIRO chêne naturel, accompagnée d'un habillage de caisson assorti finition chêne naturel et d'une poignée cuvette.

PREMIUM collection, sliding door gone up on embedded rail model MIRO natural oak accompanied with a dressing of sliding box matched finish natural oak and with a tubular opening handle.

info technique page 64



MIRO chêne naturel / natural oak MIRO cuir argile / clay leather MIRO cuir lichen / lichen leather MIRO cuir basalt / basalt leather



LIBERTO prepeint blanc / white MIRO chêne blanc / white oak MIRO chêne clair / clear oak MIRO chêne gris / gray oak MIRO chêne cendré / ash oak

PREMIUM **coulissante**


RIVA Porte coulissante finition chêne cendré
Ashen oak design sliding door

56
57

Collection PREMIUM, porte coulissante montée sur rail encastré, modèle RIVA chêne cendré, accompagnée d'un habillage de caisson assorti finition chêne cendré et d'une poignée cuvette.

PREMIUM collection, sliding door gone up on embedded rail model RIVA ash oak accompanied with a dressing of sliding box matched finish ash oak and with a tubular opening handle.

info technique page 64



RIVA chêne blanc / white oak RIVA chêne clair / clear oak RIVA chêne gris / gray oak RIVA chêne cendré / ash oak




SEYMOUR Porte coulissante finition chêne blanc
White oak design sliding door

Collection PREMIUM, porte coulissante montée sur rail en applique avec amortisseur avant / arrière. Habillage de caisson assorti au decor, poignée cuvette.

Rail applied to wall with shock absorber before and back. Available with a dressing of sliding rail matched

info technique page 64



SEYMOUR chêne blanc / white oak SEYMOUR chêne clair / clear oak SEYMOUR chêne gris / gray oak SEYMOUR chêne cendré / ash oak





CLASSIC chêne et noyer
oak & walnut

58
59

Collection CLASSIC, porte coulissante montée sur rail encastré, modèle CLASSIC chêne ou noyer, accompagnée en option d'un habillage de caisson et d'une poignée cuvette.

CLASSIC collection, sliding door gone up on embeded rail, model CLASSIC oak or walnut accompanied with a dressing of sliding box matched finish oak or walnut and with a tubular opening handle.

info technique page 64




CASOAR Porte coulissante finition chêne cendré
Ashen oak design sliding door

Collection PREMIUM, porte coulissante montée sur rail encastré, modèle CASOAR chêne cendré, accompagnée d'un habillage de caisson assorti finition chêne cendré et d'une poignée cuvette.

PREMIUM collection, sliding door gone up on embeded rail, model CASOAR ashen oak accompanied with a dressing of sliding box matched finish ashen oak and with a tubular opening handle.

info technique page 64



CASOAR
chêne blanc / white oak

CASOAR
chêne clair / clear oak

CASOAR
chêne gris / gray oak

CASOAR
chêne cendré / ashen oak



CLASSIC chêne, CLASSIC oak



CLASSIC chêne vitrée, CLASSIC oak glass



CLASSIC noyer, CLASSIC walnut



CLASSIC noyer vitrée, CLASSIC walnut glass

POIGNEES | COLLECTION PREMIUM

Valorisez vos portes avec les poignées de la gamme REVILO

Poignée de porte en Zamak / Zamak door handle



PREMIUM chrome, cuir argile / chrome, clay leather



PREMIUM chrome, cuir lichen / chrome, lichen leather



PREMIUM chrome, cuir basalt / chrome, basalt leather



PREMIUM chrome, chêne blanc / chrome, white oak



PREMIUM chrome, chêne clair / chrome, clear oak



PREMIUM chrome, chêne gris / chrome, gray oak



PREMIUM chrome, chêne cendré / chrome, ashen oak



PREMIUM chrome, strass / chrome, strass



PREMIUM chrome, chêne naturel / chrome, natural oak



CLASSIC chrome, noyer / chrome, walnut



clé / key cylindre / cylinder



condamnation / toilet

POIGNEES | COLLECTION DESIGN

Grâce à une technologie parfaite, des matériaux de pointe et de belles proportions REVILO vous garantit le plaisir d'une belle poignée.

Poignée de porte en Zamak / Zamak door handle



MONZA finition satin nickel



ROME finition chrome



IMOLA finition chrome

60
61



TRIESTE finition satin nickel



CAPRI finition satin nickel



SYRACUSE finition satin nickel



VERONE finition satin chrome



BERGAME finition satin nickel



LIVOURNE finition satin nickel



clé / key cylindre / cylinder



condamnation / toilet



ANCONE finition satin nickel



FLORENCE finition satin nickel

La poignée intégrée EXCLUSIVE est en Zamak, finition aluminium, décor assorti ou non aux portes PREMIUM. La luminescence est proposée en option. Poignée et serrure magnétique montées en usine. Elle ne s'adapte pas sur la porte PREMIUM ENZO.

The EXCLUSIVE integrated handle is in Zamak, aluminium finish, matching decor, or not, PREMIUM doors. Luminescence is available as an option. Handle and magnetic lock are factory installed. It does not fit on the PREMIUM ENZO door.

EXCLUSIVE Luminescente Atout séduction par excellence



EXCLUSIVE option luminescence aluminium, cuir argile
aluminium, clay leather



EXCLUSIVE option luminescence aluminium, chêne naturel
aluminium, natural oak



EXCLUSIVE option luminescence aluminium recto



EXCLUSIVE option luminescence aluminium verso avec bouton de condamnation



EXCLUSIVE option luminescence aluminium, cuir lichen
aluminium, lichen leather



EXCLUSIVE option luminescence aluminium, chêne blanc
aluminium, white oak



EXCLUSIVE option luminescence aluminium, chêne clair
aluminium, clear oak



EXCLUSIVE option luminescence aluminium, cuir basalt
aluminium, basalt leather



EXCLUSIVE option luminescence aluminium, chêne gris
aluminium, gray oak



EXCLUSIVE option luminescence aluminium, chêne cendré
aluminium, ashen oak

Cette nouvelle poignée EXCLUSIVE innovante, séduit par sa fonctionnalité, sa qualité et son design. Elle est complètement intégrée à la porte, plus silencieuse que jamais, avec le système de fermeture magnétique. Les équipes R&D de REVILO, dans un effort constant d'innovation, ont mis au point une première mondiale, avec l'adjonction optionnelle d'une luminescence à l'intérieur de la poignée EXCLUSIVE.

Cette disposition permet la nuit de repérer les distances dans l'espace et se mouvoir aisément dans son habitation. L'intensité lumineuse est réglée pour ne pas perturber le sommeil dans la pénombre. C'est aussi l'atout sécurité incendie pour protéger ceux qui vous sont chers. Les poignées luminescentes, grâce à leur batterie intégrée dans la porte, sont en totale autonomie de fonctionnement en cas de coupure générale de l'alimentation électrique. Les poignées EXCLUSIVE luminescentes resteront allumées pour continuer de vous orienter.

The innovative new EXCLUSIVE handle is appealing for its functionality, quality and design. It is completely into the door, quieter than ever, with the magnetic closure system. REVILO's R&D teams, in a constant effort to innovate, have developed a world first, with the optional addition of luminescence inside the EXCLUSIVE handle. This arrangement allows the night to locate its distances in space and move easily in his home. The light intensity is adjusted so as not to disturb sleep in the dark. It is also the fire safety asset to protect those who are dear to you. The luminescent handles, thanks to their built-in battery in the door, are fully autonomous in case of general power failure EXCLUSIVE luminescent handles will stay on the keep you oriented.

La poignée EXCLUSIVE intégrée dans la porte est mise en valeur par une option LUMINESCENCE. Le système est simple d'utilisation. La batterie intégrée dans la porte se recharge lorsque la porte est fermée via un transformateur, situé dans l'encadrement. L'autonomie porte ouverte sans recharger est estimée à 1500 heures. Le verrouillage de la luminescence s'effectue par un simple bouton sur le chant de la porte. Deux positions s'offrent à vous: ON ou OFF.

La porte est pré-équipée en usine. Lors de l'installation, il convient de connecter le transformateur, logé dans le cadre, à l'alimentation électrique de l'habitation.

Cette disposition va permettre la nuit de repérer les distances dans l'espace et ainsi se mouvoir aisément dans son habitation. L'intensité lumineuse a été étudiée pour créer une ambiance naturelle et ne pas perturber le sommeil.

62
63



The EXCLUSIVE handle integrated in the door is highlighted by a LUMINESCENCE option. The system is easy to use. The built-in battery in the door is recharged when the door is closed via a transformer located in the frame. Autonomy door open without recharging is estimated at 1500 hours. Locking luminescence is achieved by a simple button on the edge of the door. Two positions are available; ON or OFF.


The door is pre-equipped in the factory. When installing, connect the transformer housed in the frame to the power supply of the house. This arrangement will allow the night to locate these distances in space and thus move easily in his home. The light intensity has been studied to create a natural atmosphere and not disturb sleep.



PREMIUM

La poignée et serrure magnétique EXCLUSIVE est en zamak, finition aluminium. Le bouton de la condamnation se déverrouille en actionnant la poignée.

The handle and magnetic lock EXCLUSIVE is in zamak, aluminium finish. The condemnation unlocks itself by actuating the handle.



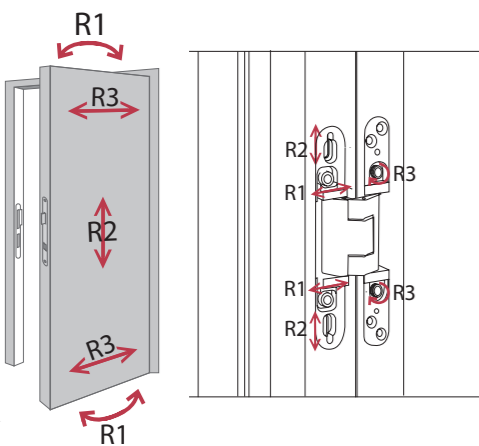
Panneaux et renforts intérieur, MDF haute résistance.

Panels and internal reinforcements, MDF high strength.



Charnière invisible avec plaques de propreté pour masquer les systèmes de réglages.

Invisible hinge with hiding place to mask the systems of adjustments.



Ajustement horizontal, vertical et aplomb de la porte.

Horizontal and vertical door adjustment.

Serrure magnétique réversible pour une fermeture silencieuse et automatique.

Magnetic reversible lock for an automatic and silent closure.



Toutes les clés des portes PREMIUM et CLASSIC sont ornées d'une passementerie.

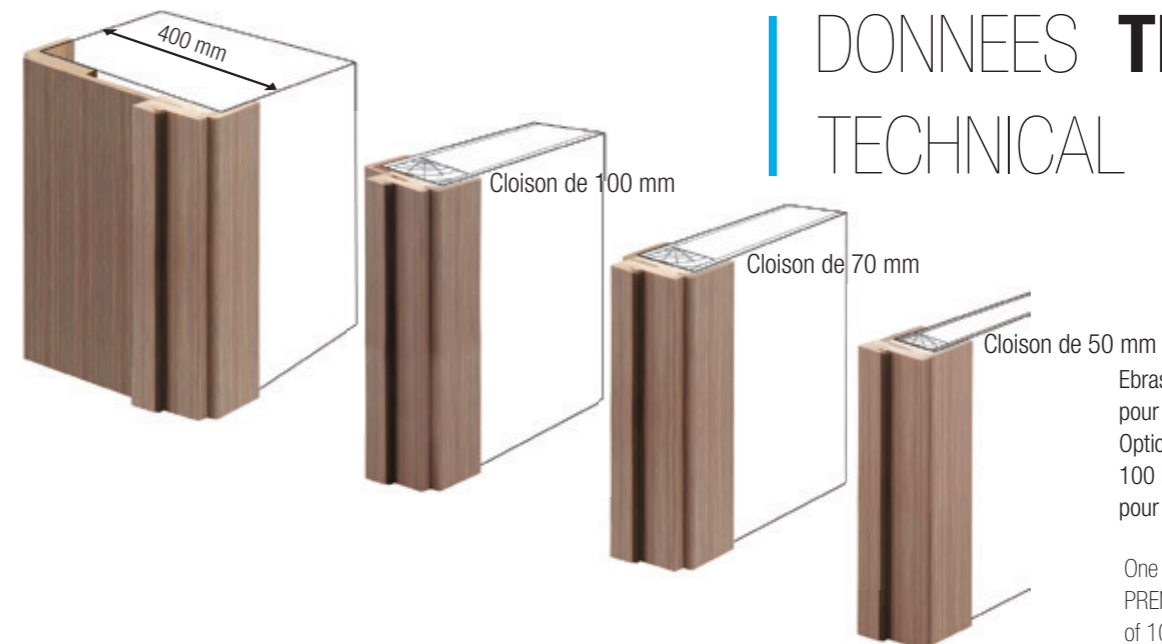
All the key of the PREMIUM and CLASSIC doors is decorated with a trimmings.

Joint de confort
Comfort joint

CARACTERISTIQUES TECHNIQUES	PREMIUM			CLASSIC		
	730	830	930	730	830	930
millimètres	730	830	930	730	830	930
Isolant thermique coef Ud 1,22	option	option	option	non	non	non
Ebrasement pour cloison de 50,70 et 100 mm	oui	oui	oui	oui	oui	oui
Charnière invisible réglable tridimensionnel	oui	oui	oui	oui	oui	oui
Serrure magnétique	oui	oui	oui	oui	oui	oui
Pose en fin de chantier	oui	oui	oui	oui	oui	oui
Poignée Exclusive sauf ENZO	oui	oui	oui	non	non	non
Poignée Exclusive lumineuse sauf ENZO	oui	oui	oui	non	non	non
Recoupable pour VMC	oui	oui	oui	oui	oui	oui
Pose en fin de chantier	oui	oui	oui	oui	oui	oui
Joint de confort intégré	oui	oui	oui	oui	oui	oui
Serrure magnétique à condamnation	option	option	option	option	option	option
Serrure 3 points automatique	option	option	option	option	option	option
Extension murale pour mur de plus de 100 mm	option	option	option	option	option	option
Plinthe escamotable	option	option	option	option	option	option

TECHNICAL CHARACTERISTICS	PREMIUM					
	28,7	32,6	36,6	28,7	32,6	36,6
thermal insulation coef Ud 1,22	option	option	option	no	no	no
Frame for size of partitions 50 to 100 mm	yes	yes	yes	yes	yes	yes
Invisible hinges which have three dimensional adjustments	yes	yes	yes	yes	yes	yes
Magnetic lock	yes	yes	yes	yes	yes	yes
Implemented at the end of the construction site	yes	yes	yes	yes	yes	yes
Exclusive Handle except ENZO	yes	yes	yes	no	no	no
Exclusive Handle luminescent except ENZO	yes	yes	yes	no	no	no
Cut of bottom door to be conform with VMC	yes	yes	yes	yes	yes	yes
Joint of integrated comfort	yes	yes	yes	yes	yes	yes
Magnetic lock for toilet	option	option	option	option	option	option
Security automatic lock	option	option	option	option	option	option
Extension for wall of more than 100 mm	option	option	option	option	option	option
retractable plinth	option	option	option	option	option	option

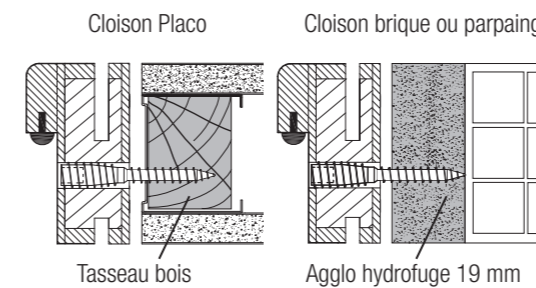
DONNEES TECHNIQUES TECHNICAL DATA



64
65

Ebrasement PREMIUM: Un seul ébrasement pour des cloisons de 50 à 100 mm
Option: Extension d'ébrasement PREMIUM de 100 mm à 400 mm (recoupe sur le chantier pour obtenir les 50 mm)

One frame for a size of wall of 50 to 100 mm PREMIUM frame. Extension PREMIUM splaying of 100 to 400 mm



Vis à double filetage : elle permet une fixation et un réglage rapide et précis.

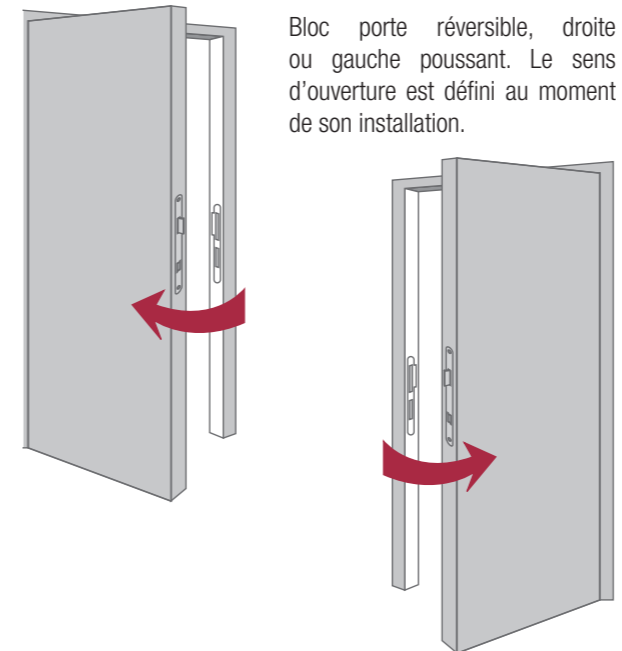
Pour un meilleur ancrage de la vis à double filetage:

- Dans la cloison placo, il est impératif de prévoir un tasseau bois dans le rail avant la mise en place du placo.
- Dans la cloison brique ou parpaing, il est impératif de prévoir un agglo hydrofuge de 19 mm en précadre.

Double threaded screw: for attachment and quick trimming.

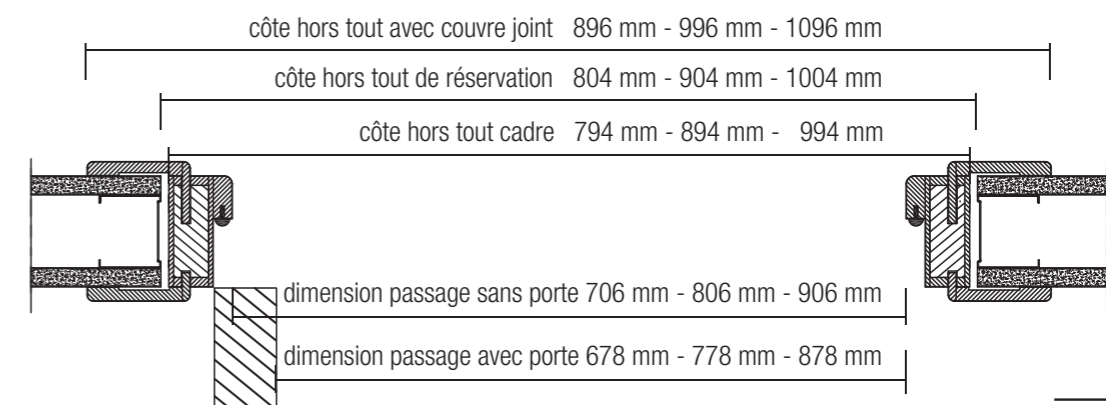
For best anchor screw filitage:

- In the plasterboard wall, it is imperative wooden cleat into the rail before the establishment of the plasterboard.
- In the brick wall, it is imperative to provide a water-resistant chipboard 19 mm subframe.



Bloc porte réversible, droite ou gauche poussant. Le sens d'ouverture est défini au moment de son installation.

COTES DE RESERVATION BLOC PORTE	PREMIUM & CLASSIC						PREMIUM double porte		
	730	830	930	1460	1660	1860			
Millimètres	730	830	930	1460	1660	1860			
Réservation en hauteur	2090	2090	2090	2090	2090	2090			
Réservation en largeur	804	904	1004	1530	1730	1930			
Côte hors tout du cadre en hauteur	2075	2075	2075	2075	2075	2075			
Côte hors tout du cadre en largeur	794	894	994	1520	1720	1920			
Côte hors tout avec couvre joint en hauteur	2126	2126	2126	2126	2126	2126			
Côte hors tout avec couvre joint en largeur	896	996	1096	1622	1822	2022			
DIMENSION RESERVATION DOOR FRAME									
	PREMIUM			Dual door					
	28,7	32,6	36,6	57,4	65,3	73,2			
pouces	28,7	32,6	36,6	57,4	65,3	73,2			
Reservation in height	82,2	82,2	82,2	82,2	82,2	82,2			
Reservation in width	31,6	35,5	39,5	60,2	68,1	75,9			
Full dimension without architrave height	81,6	81,6	81,6	81,6	81,6	81,6			
Full dimension without architrave width	31,2	35,1	39,1	59,8	67,7	75,6			
Full dimension with architrave height	83,7	83,7	83,7	83,7	83,7	83,7			
Full dimension with architrave width	35,2	39,2	43,1	63,8	71,7	79,6			




côte hors tout avec couvre joint 896 mm - 996 mm - 1096 mm

côte hors tout de réservation 804 mm - 904 mm - 1004 mm

côte hors tout cadre 794 mm - 894 mm - 994 mm

dimension passage sans porte 706 mm - 806 mm - 906 mm

dimension passage avec porte 678 mm - 778 mm - 878 mm

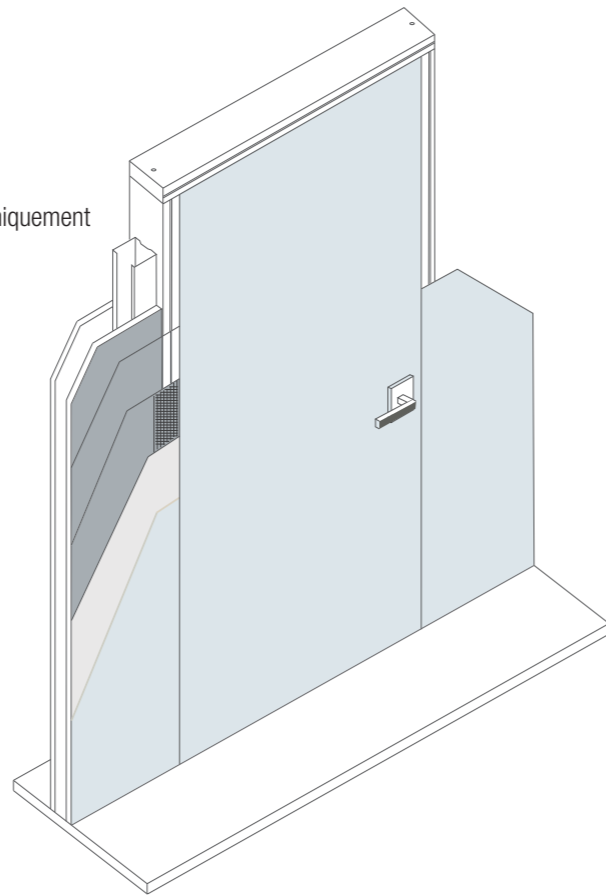


PREMIUM

PREMIUM LIBERTO

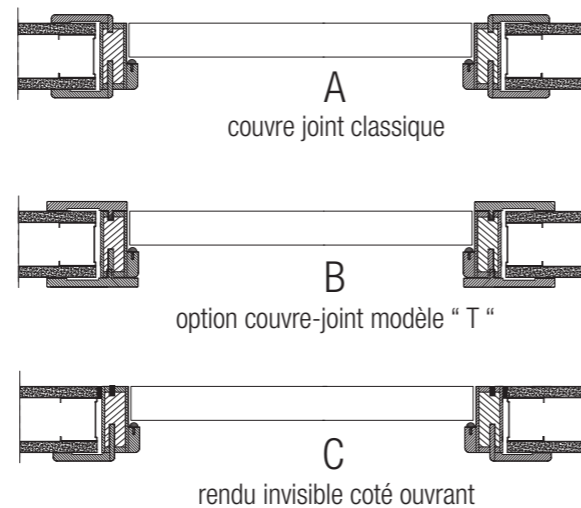
Collection PREMIUM modèle LIBERTO finition pré-peinte à peindre ou tapisser pour un rendu invisible. (voir page 3)

Invisible uniquement côté tirant.



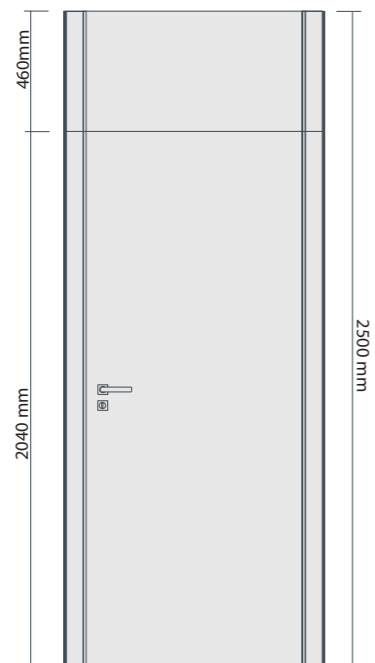
LIBERTO COTE DE RESERVATION version C			
millimètres	730	830	930
Réservation en hauteur	2080	2080	2080
Réservation en largeur	804	904	1004
Côte hors tout du cadre en hauteur	2075	2075	2075
Côte hors tout du cadre en largeur	794	894	994

DIMENSION RESERVATION DOOR FRAME			
pouces	28,7	32,6	36,6
Réservation i height	81,8	81,8	81,8
Réservation in width	31,6	35,6	39,5
Full dimension without architrave height	81,6	81,6	81,6
Full dimension without architrave width	31,2	35,1	39,1



PREMIUM MIRO

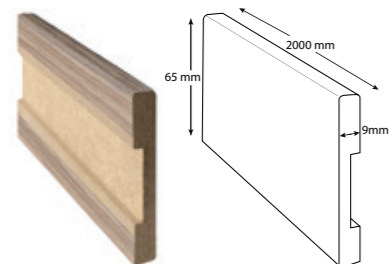
Collection PREMIUM modèle MIRO grande hauteur s'adapte uniquement sur une hauteur sous plafond jusqu'à 2,50 m



DESCRIPTIF PORTE BATTANTE			
	PREMIUM MIRO		
millimètres	730	830	930
Largeur de porte	oui	oui	oui
Porte simple	oui	oui	oui
Porte double	oui	oui	oui
Rive droite en bloc porte	oui	oui	oui
Rive droite en porte nue	oui	oui	oui
Réversibilité de la porte	oui	oui	oui

DOOR FRAME DESCRIPTION			
	PREMIUM MIRO		
pouces	28,7	32,6	36,6
With of door	yes	yes	yes
Simple door	yes	yes	yes
Dual door	yes	yes	yes
Straight edge door frame	yes	yes	yes
Straight edge door	yes	yes	yes
Reversible door frame	yes	yes	yes

PREMIUM PLINTHE




DONNEES TECHNIQUES TECHNICAL DATA

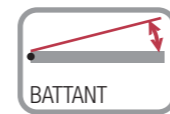


Isolante Thermique PREMIUM Serrure 3 points automatique

Porte PREMIUM isolante Thermique avec serrure 3 points automatique. coefficient thermique Ud de 1,22. La porte PREMIUM isolante thermique avec serrure 3 points automatique est disponible sur toute la collection PREMIUM sauf ENZO. Ce produit n'est pas réversible à l'installation. The insulating PREMIUM door with lock 3 points is available on all the PREMIUM collection excepted for ENZO. It is not reversible.

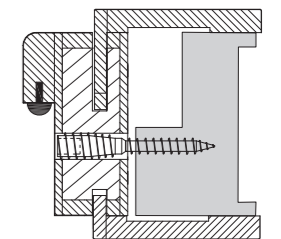


Aspect gâche sur montant
Strike appearance on frame



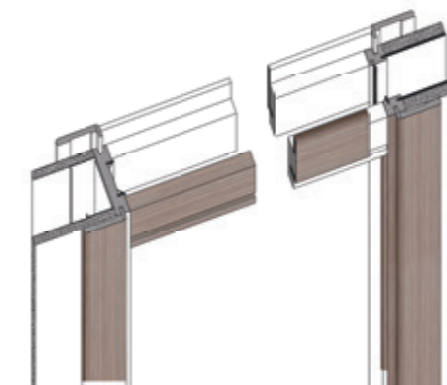
Rénovation PREMIUM & CLASSIC

Le bloc porte PREMIUM s'adapte à la rénovation sans dépose du cadre existant. The PREMIUM door frame fits the renovation of the existing old frame without deposited.

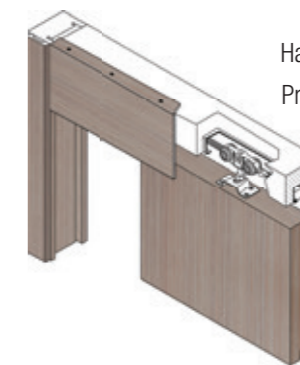


Coulissante PREMIUM & CLASSIC

Habillage universel du caisson assorti aux portes coulissantes
Preparation of inside wall sliding door system matching to the sliding doors



Habillage du système coulissant en applique
Preparation of outside wall sliding door system



Rail en applique avec amortisseur avant / arrière
Rail applied to wall with shock absorber before and back

DESCRIPTIF PORTE COULISSANTE			
	PREMIUM & CLASSIC		
millimètres	730	830	930
Porte rive droite	oui	oui	oui
Rail en applique	oui	oui	oui
Habillage coulissant en applique	oui	oui	oui
Habillage coulissant en caisson	oui	oui	oui
Porte simple	oui	oui	oui
Porte double	oui	oui	oui

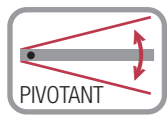
SLIDING DOOR DESCRIPTION			
	PREMIUM & CLASSIC		
pouces	28,7	32,6	36,6
Straight edge door	yes	yes	yes
Rail applied to wall	yes	yes	yes
Dressing of outside wall sliding door system	yes	yes	yes
Dressing of inside wall sliding door system	yes	yes	yes
Simple door	yes	yes	yes
Dual door	yes	yes	yes



Poignée cuvette et douille de tirage
Tubular opening handles

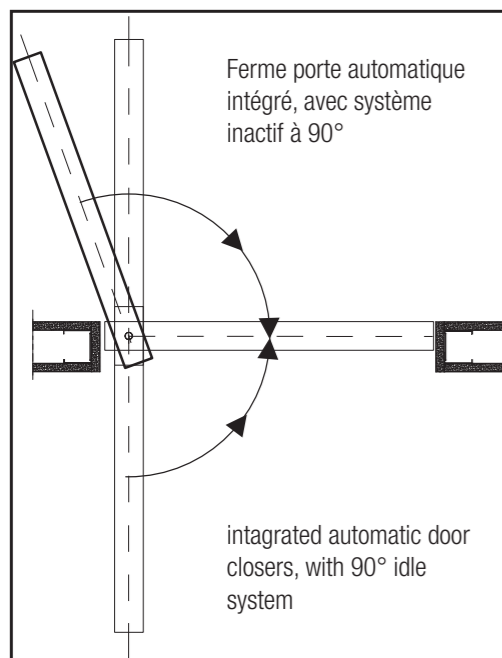
Poignée cuvette et serrure à condamnation
Tubular opening handle and lock with condamnation





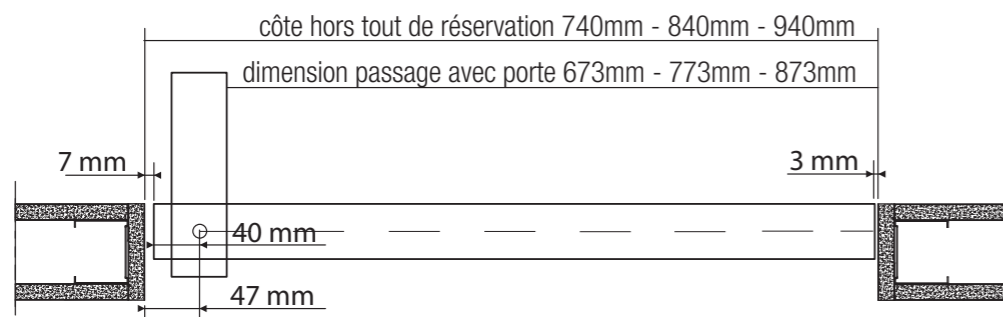
SYSTEME **SIMPLY** (Pivot avec ferme porte automatique intégré)

SIMPLY **SYSTEM** (Pivot with integrated automatic door closers)



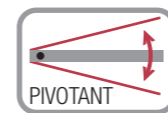
COTES DE RESERVATION SIMPLY			
	PORTES		
millimètres	730	830	930
Réservation en hauteur	2050	2050	2050
Réservation en largeur	740	840	940
Côte passage avec porte	673	773	873
Côte entre mur et axe du pivot	47	47	47
Jeu entre mur et porte, coté pivot	7	7	7
Jeu entre mur et porte, coté serrure	3	3	3

DIMENSION RESERVATION SIMPLY			
	DOORS		
pouces	28,7	34,2	36,6
Reservation in height	80,7	80,7	80,7
Reservation in width	29,1	33	37
Dimension of passage	26,5	30,4	34,3
Size between the wall and the pivot	1,9	1,9	1,9
Space between wall & door, pivot axis side	0,3	0,3	0,3
Space between wall & door, lock side	0,1	0,1	0,1



DONNEES TECHNIQUES

TECHNICAL DATA



SYSTEME **SIMPLY** (Pivot avec ferme porte automatique intégré)

SYSTEM **SIMPLY** (Pivot with integrated automatic door closers)

68
69



Platine de fixation haute et basse



Joint feutrine d'étanchéité




serrure magnétique en option

NUANCIER COLLECTION PREMIUM et CLASSIC

PREMIUM & CLASSIC COLLECTION CHART




chêne naturel, natural oak



cuir argile, clay leather




cuir lichen, lichen leather




cuir basalt, basalt leather




chêne blanc, White oak




chêne clair, Clear oak



chêne gris, Gray oak




chêne cendré, Ashen oak



pré-peinte en blanc, white pre-painted



CLASSIC chêne, CLASSIC oak



CLASSIC noyer, CLASSIC walnut

The **PREMIUM door** is manufactured with a skeleton of re-inforcing MDF, covered with two MDF panels and finished with a wood laminate or leather effect. This is a Polypropylene-based product which ecological, recyclable, hard-wearing, impermeable, washable, does not tear, durable and does not fade in sunlight. The model LIBERTO is covered with two coats of white pre-paint.

The **door frame** is composed of wood laminate and reinforced with MDF, covered with wood-style polypropylene which co-ordinates with each door decorations. There are three different solutions to fit partitions of 50 to 100 mm. There is an extension of frame for wall over 100 mm. Each lining can be adjusted for accurate fitting. Door frame of model LIBERTO is covered with two coats of white pre-paint.

Hardware and door furniture. In the PREMIUM collection, the door aesthetics are all important and so the technical parts simply disappear. Every door is equipped with invisible hinges which have three-dimensional adjustments allowing a perfectly fit. The lock is composed of a latch with a composite tip, metal and teflon, which ensure that the door closes silently. The model LIBERTO is equipped with a magnetic lock.

The **door lining has a pre-installed, all-round joint** which ensures a better acoustic and thermal insulation. This also ensures that the door closes easily and smoothly.

The **PREMIUM door** is always installed on a completed site where walls are finished. This ensures the door and lining are fully reversible with left, or right-hand opening. The direction of the door opening can be decided upon installation and can be modified according to any changes that may do you make to your lay-out and/or fixtures and fittings.

Packaging: The door is film-wrapped with protective corner pieces. It is then packed in a cardboard box for optimum protection. The door linings are film-wrapped and are packed together with any metal parts, latch, invisible hinges, screws,.... These are then packed in a cardboard box for optimum protection.

PREMIUM fittings for a sliding door system. REVILO has two types of fittings for sliding doors :

Fitting for a sliding door fitted externally to a wall. The door slides along the outside of a wall. The fitting, which is available in all five PREMIUM decor styles, is designed to conceal the sliding mechanism fixed on the wall.

Fitting for a sliding door which is fitted inside a wall. The door slides into the wall. The fitting is available in all five PREMIUM decor styles. It has been designed to be fixed to each side of the wall closure and to be fixed near the closure. This results in a finish identical to that of the door lining of a normal «closing» door.

REVILO supplies the rail, with shock absorber before and back. REVILO does not supply the box for sliding door with partition.

Axis system SIMPLY with integrated automatic door closers, available on all PREMIUM collection. It including a vertical seal on axis side. A magnetic lock is optional.

Upon request, we can supply the following :

A lockable, magnetic latch for toilets and bathrooms.

Thermal insulation coef Ud 1,22

Automatic security lock, it condemns the reversibility of the door.

A silicone brush fitted into an aluminium strip. Fixed to the bottom of a door it prevents the ingress of water and drafts.

The bottom of the door can be cut to conform with VMC (this precludes the possibility of reversing the opening direction of the door- right-hand or left-hand).

Preparation and cutting of sliding doors for the installation of the locking mechanism, tubular opening handles and slots for the installation of latches and locks.

The cutting of slot on the under side of the door edge in preparation for any sliding door system.

The integrate door handle EXCLUSIVE model or EXCLUSIVE lighting model factory installed.

Additional products

All products are produced according to french standards.

Implemented at the end of construction site.

Suitable for new or renovation.

All products are reversible-right or left-handed.

Can be adapted for different size of partition 50 to 100 mm.

Screw with double threading for a fixation and a fast regulation.

Doors can be adjusted for height, for position horizontally and vertically.

Doors can be re-cut to allow for the installation of mechanic ventilation.

Magnetic silent closing.

You can choose the type of door, the style and colour, the direction of opening right until the last minute. The products are delivered in France with 48 to 72 hours dependant upon the stock available.

This allows the site to can on working without urgent re-ordering and without sudden product alterations or the risk of theft.

Preparation of sliding door systems to match other doors.

Fittings for sliding doors are universal.

A finished product.

Resistant to scratches, washable, impermeable to water, does not fade in sunlight.

Model LIBERTO pre-painted to paint or to paper for an invisible effect.

Miro model leather effect clay, lichen, basalt.

Miro tall model for a more important result.

The **porte PREMIUM** est constituée d'une âme à ossature et renfort MDF, revêtue de 2 panneaux MDF de 6 mm d'épaisseur et recouverte d'un décor bois ou aspect cuir. Celui-ci est à base de polypropylène, matière écologique recyclable, résistante, imperméable, lavable, indéchirable, durable et inaltérable à la lumière. Le modèle Enzo est équipé d'un verre trempé dépoli. Le modèle LIBERTO est recouvert de deux couches de pré-peinture en blanc.

L'**ébrasement** (cadre dormant) est composé de lamellé de bois et renfort MDF, recouvert d'un décor bois en polypropylène.

Celui-ci est coordonné à chaque décor de porte. Il s'adapte sur des cloisons allant de 50 mm à 100 mm. Il existe une extension de l'ébrasement pour mur de plus de 100 mm. Il est réglable pour un ajustement précis. L'ébrasement qui accompagne le modèle LIBERTO est recouvert

de deux couches de pré-peinture en blanc.

Ferrage : Dans la collection PREMIUM, tous les aspects techniques disparaissent au profit de l'esthétique de la porte. Elle est équipée de charnières invisibles à réglage tridimensionnel pour un parfait ajustement. La serrure est magnétique, pour assurer une fermeture silencieuse et automatique.

L'**ébrasement est équipé d'un joint périphérique** qui procure une meilleure isolation acoustique et thermique et assure un confort de fermeture.

La **porte PREMIUM** s'installe toujours en fin de chantier sur mur et sol finis, rendant la pose plus précise et soignée. La porte et son ébrasement sont réversibles droite ou gauche, le sens d'ouverture peut être défini au moment de son installation et se modifier au gré de vos nouveaux agencements intérieurs.

L'**emballage :** la porte est emballée sous film, avec des cornières de protection aux angles et conditionnée dans une boîte carton pour une protection optimale. Les pièces d'ébrasement sont emballées sous film et regroupées avec les éléments de quincaillerie (serrure, charnières invisibles, tourillons, vis...) et conditionnés dans une boîte carton pour une protection optimale.

Les habillages PREMIUM pour système coulissant : REVILO propose 2 types d'habillage pour porte coulissante :

- Habillage pour porte coulissante en applique, la porte coulisse devant le mur. L'habillage, assorti aux six décors PREMIUM, dissimule le rail coulissant installé sur la cloison.

- Habillage pour porte coulissante en cloison, la porte coulisse dans le mur. L'habillage assorti aux six décors PREMIUM habille, sur les deux faces de la cloison, la périphérie du caisson, donnant un aspect identique à l'ébrasement de la porte battante.

REVILO fournit le rail en applique avec amortisseur avant et arrière. REVILO ne fournit pas le caisson pour porte coulissante en cloison.

Système à pivots SIMPLY avec ferme porte automatique intégré, disponible sur toute la collection PREMIUM sauf ENZO. Il comprend un joint feutrine vertical d'étanchéité côté axe. Une serrure magnétique est proposée en option.

Sur demande nous proposons les équipements suivants :

- La serrure magnétique à condamnation pour toilette et salle de bain.

- L'isolation thermique avec coef Ud de 1,22.

- La serrure 3 points automatique. Elle supprime la réversibilité de la porte.

- La plinthe isolante automatique pour étanchéité de bas de porte.

- L'équipement et le perçage de réservation des cuvettes, de la douille de tirage et du boîtier de serrure sur porte coulissante.

- Le rainurage sous la porte pour guidage du coulissant. (sauf modèle ENZO).

- La poignée intégrée EXCLUSIVE ou EXCLUSIVE lumineuse installée en usine.

Les + produits :

- Dimensions produits au standard français.

- Pose fin de chantier.

- Convient à du neuf ou de la rénovation.

- Produit réversible droite/gauche.

- S'adapte sur des cloisons allant de 50 mm à 100 mm, jusqu'à 400 mm d'épaisseur avec l'option extension d'ébrasement.

- Vis à double filetage pour une pose et un réglage rapide et précis.

- Porte réglable à tout moment en hauteur, en latéral et sur son aplomb.

- Porte recoupable pour respecter une éventuelle ventilation mécanique.

- Fermeture magnétique silencieuse et invisible.

- Le choix du modèle, du décor, du sens d'ouverture peut être fait au dernier moment. Produits livrables sous 48 / 72 H (dans la limite des stocks disponibles).

- Permet la poursuite du chantier sans contrainte d'approvisionnement hâtif, sans altération du produit, sans risque de vol.

- Habillage des systèmes coulissants assorti aux portes.

- L'habillage des systèmes coulissants est universel.

- Produit fini. Revêtement polypropylène écorecyclable.

- Résistance aux griffes, lavable, imperméable à l'humidité, inaltérable à la lumière.

- Modèle LIBERTO pré-peint à peindre ou à tapisser pour un effet invisible.

- Modèle MIRO cuir argile, lichen, basalt : revêtement polypropylène aspect cuir.

- Modèles MIRO grande hauteur pour un résultat plus imposant.



Eco recyclable coating products.



100% wood from well managed forests.



Best score on indoor air emissions.



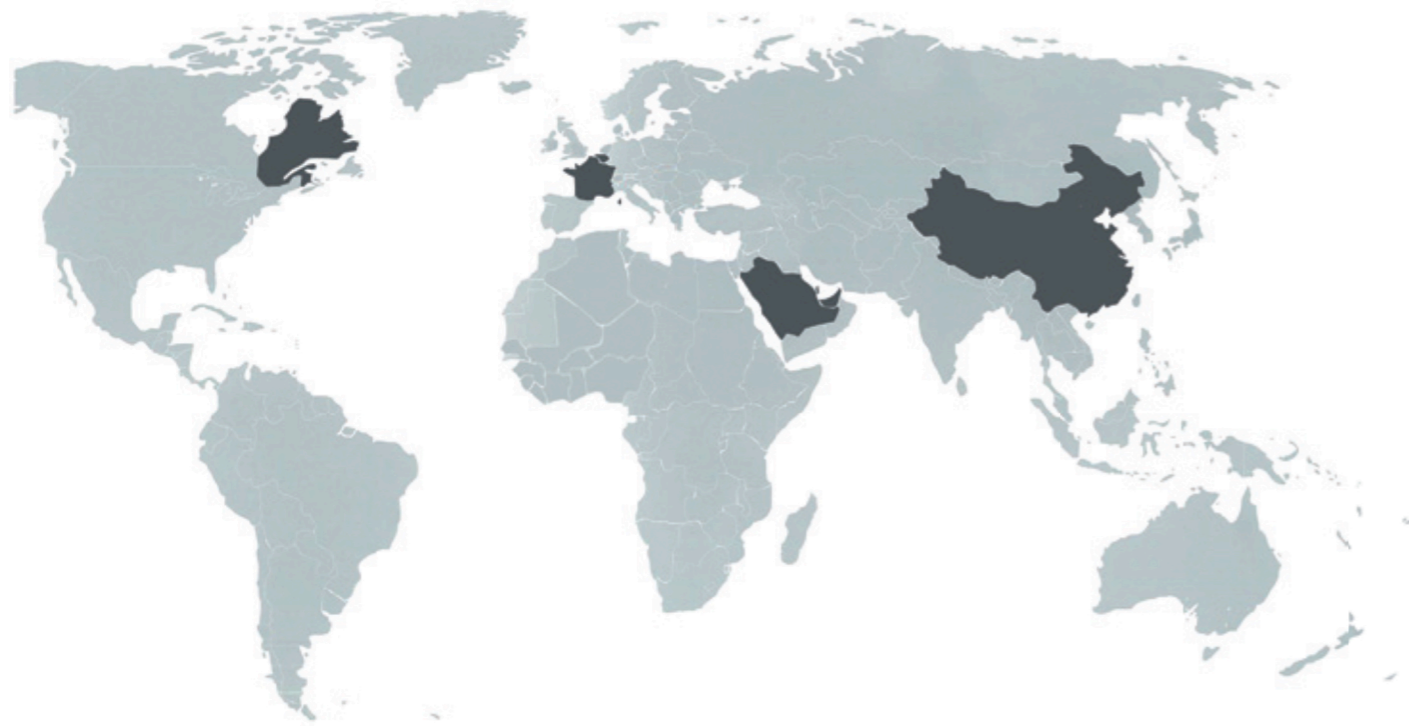
Revêtement de nos produits Eco recyclable.



Structure de nos produits 100% issue de forêts durablement gérées.



Meilleure note sur les émissions dans l'air intérieur.



REMERCIEMENTS

REVILO remercie tous ceux qui nous ont ouvert leur porte pour réaliser les prises de vue de ce catalogue.

Vous pouvez nous retrouver sur notre site
www.revilo.com et sur les réseaux



REVILO décline toute responsabilité en cas d'erreur d'impression, de traduction, ou pour tout autre motif. Elle se réserve le droit d'apporter toute modification pour le montage et l'amélioration du produit, sans préavis. Toute reproduction même partielle de ce document est formellement interdite.



SAS REVILO
20 rue du quartier Moulin ZI d Onzion
42152 L'HORME - FRANCE
Tél (33) 04 77 29 00 11 Fax (33) 04 77 22 22 73
E mail: revilo@revilo.com

www.revilo.com